



# Πληροφοριακό Σύστημα Έκδοσης / Χορήγησης Ιατρικών Πιστοποιητικών Άδειας Οδήγησης

Εγχειρίδιο Χρήσης  
Ομάδα Α'  
Παθολόγος (και συναφείς ειδικότητες)

Version 1.00  
15/7/2021

## Περιεχόμενα

1. Πως πραγματοποιώ είσοδο στο «Δίπλωμα οδήγησης»..... 3
2. Πως καταχωρώ νέο Πιστοποιητικό στο Σύστημα του Διπλώματος οδήγησης; ..... 4
3. Πως εκτελώ αναζήτηση στο Ευρετήριο Πιστοποιητικών;.....14

## 1. Πως πραγματοποιώ είσοδο στο «Πληροφοριακό Σύστημα Έκδοσης / Χορήγησης Ιατρικών Πιστοποιητικών Άδειας Οδήγησης»

Για να πραγματοποιήσουμε είσοδο στο Δίπλωμα οδήγησης, θα πρέπει να μεταβούμε στο portal της Ηλεκτρονικής Συνταγογράφησης

<https://www.e-prescription.gr/shs/myportal>

και να επιλέξουμε σύνδεση.



Στην συνέχεια συμπληρώνουμε τα στοιχεία σύνδεσης που διαθέτουμε ως **διαπιστευμένοι** χρήστες του Συστήματος Ηλεκτρονικής Συνταγογράφησης (Σ.Η.Σ.) και επιλέγουμε **«Είσοδο»**

Μόλις πραγματοποιήσουμε επιτυχή είσοδο, επιλέγουμε το εικονίδιο **Πιστοποιητικά** και έπειτα **Δίπλωμα οδήγησης**, όπως φαίνεται και στις εικόνες που ακολουθούν.

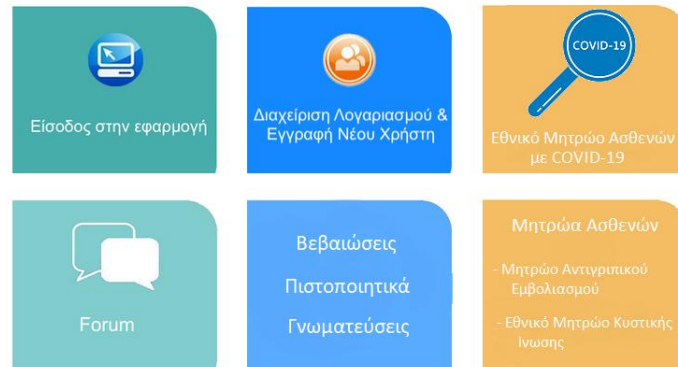
Καλώς ήρθατε στο Portal της Ηλεκτρονικής Συνταγογράφησης.  
Παρακαλώ εισάγετε τα στοιχεία σας.

### Standard Authentication

Όνομα Χρήστη


Κωδικός

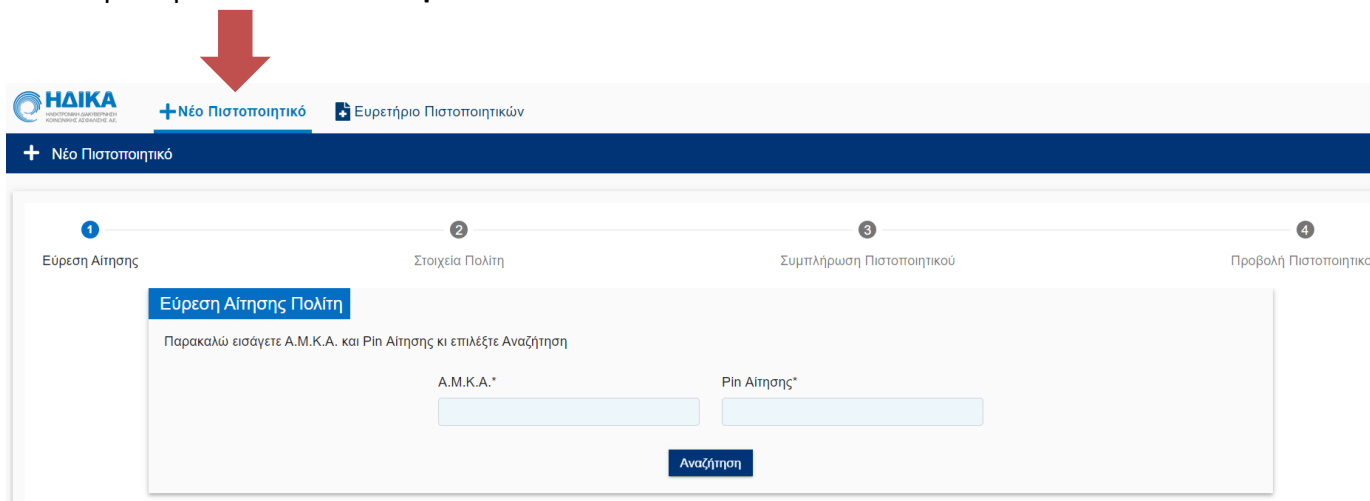
## Καλωσορίσατε στην Ηλεκτρονική Συνταγογράφηση



Με την επιλογή αυτή, θα μεταφερθούμε αυτόματα στο «Πληροφοριακό Σύστημα Έκδοσης / Χορήγησης Ιατρικών Πιστοποιητικών Άδειας Οδήγησης».

## 2. Πως καταχωρώ Νέο Πιστοποιητικό στο Πληροφοριακό Σύστημα Έκδοσης / Χορήγησης Ιατρικών Πιστοποιητικών Άδειας Οδήγησης;

Αφού πραγματοποιήσουμε την είσοδο, θα πρέπει  το κεντρικό μενού να επιλέξουμε πάνω αριστερά «**Νέο Πιστοποιητικό**».



The screenshot shows the HAIKA web application interface. A red arrow points to the '+ Νέο Πιστοποιητικό' menu item in the top navigation bar. Below the navigation bar, the main content area shows a step-by-step process for 'Εύρεση Αίτησης Πολίτη' (Finding a citizen's application). The first step is 'Εύρεση Αίτησης' (Finding application), which includes a sub-step 'Εύρεση Αίτησης Πολίτη'. The user is prompted to enter the A.M.K.A. and the application PIN, and to select a search option. The form fields are labeled 'Α.Μ.Κ.Α.\*' and 'Pin Αίτησης\*', and there is a 'Αναζήτηση' (Search) button.

Στη συνέχεια, ξεκινάμε να συμπληρώνουμε διαδοχικά τα βήματα, όπως περιγράφονται παρακάτω:

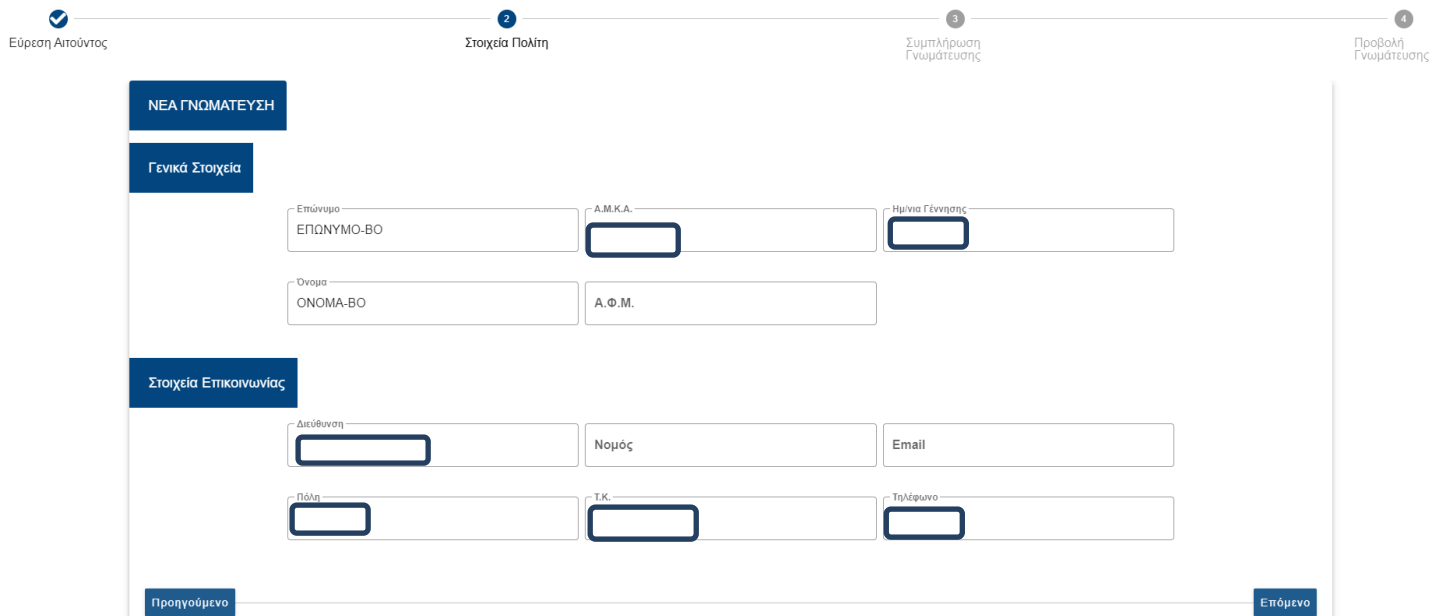
### 1<sup>ο</sup> Βήμα: Εύρεση Αίτησης Πολίτη

Πληκτρολογούμε τον Α.Μ.Κ.Α καθώς και το PIN της αίτησης που έχει πραγματοποιηθεί για την ανανέωση του Διπλώματος Οδήγησης. Στη συνέχεια επιλέγουμε «Αναζήτηση».

## 2<sup>ο</sup> Βήμα: Στοιχεία Πολίτη

Πατώντας στην «Αναζήτηση» οδηγούμαστε στο 2<sup>ο</sup> βήμα, τα στοιχεία πολίτη, όπου έχουν μεταφερθεί αυτομάτως όλα τα διαθέσιμα στοιχεία από το εθνικό Μητρώο του ΑΜΚΑ και του Μητρώου Πολιτών.

Συμπληρώνουμε όσα δεδομένα δεν έρχονται αυτόματα.



Αφού επιβεβαιώσουμε πως τα στοιχεία που έχουν προστεθεί είναι σωστά, επιλέγουμε κάτω δεξιά το «Επόμενο».

## 3<sup>ο</sup> Βήμα: Συμπλήρωση Πιστοποιητικού

Σε αυτό το σημείο θα πρέπει να προστεθούν οι απαραίτητες ιατρικές πληροφορίες που απαιτούνται ώστε να κριθεί η ικανότητα οδήγησης του εκάστοτε υποψηφίου.

Πιο συγκεκριμένα, ο χρήστης καλείται να συμπληρώσει πληροφορίες για τις παρακάτω κατηγορίες παθήσεων:

- Ωτορινολαρυγγολογικές παθήσεις
- Ορθοπαιδικές παθήσεις-κινητικά προβλήματα
- Παθήσεις του Αναπνευστικού-πεπτικού, νεφρών, αίματος, αιμοποιητικού, ενδοκρινών αδένων, γενικές νοσηρές καταστάσεις, διαταραχές του μεταβολισμού
- Καρδιακές παθήσεις
- Νευρολογικές παθήσεις
- Σύνδρομο αποφρακτικής άπνοιας στον ύπνο
- Ψυχιατρικές παθήσεις
- Μεταμόσχευση οργάνου ή τεχνητή εμφύτευση
- Λοιπές παθήσεις
- Παρατηρήσεις
- Τελικό Πόρισμα

Αναλυτικότερα:

### 1. Ωτορινολαρυγγολογικές παθήσεις:

Στην περίπτωση που υπάρχει κάποια ωτορινολαρυγγολογική πάθηση, θα πρέπει να αναφερθεί, ενώ στην περίπτωση που χρειάζεται παραπομπή σε ΩΡΛ θα πρέπει να επιλεγεί το αντίστοιχο πεδίο. Υπάρχει και η δυνατότητα καταχώρησης σημειώσεων εφόσον κριθεί απαραίτητο.

#### Ωτορινολαρυγγολογικές Παθήσεις

- Δεν υπάρχουν ενδείξεις ωτορινολαρυγγολογικών παθήσεων
- Εάν υπάρχουν να αναφερθούν:
- Παραπομπή σε ΩΡΛ

Σε περίπτωση που ο χρήστης επιθυμεί να διαβάσει τη σχετική νομοθεσία μπορεί να επιλέξει το κουμπί με την ένδειξη εγγράφου, όπως επίσης και να την εκτυπώσει κατεβάζοντας το αρχείο Pdf που βρίσκεται ακριβώς δίπλα. **Το ίδιο ισχύει και στις υπόλοιπες κατηγορίες παθήσεων.**



#### Ωτορινολαρυγγολογικές Παθήσεις

- Δεν υπάρχουν ενδείξεις ωτορινολαρυγγολογικών παθήσεων
- Εάν υπάρχουν να αναφερθούν:

## 2. Ορθοπεδικές παθήσεις-κινητικά προβλήματα:

Στην περίπτωση που διαπιστωθούν οι παραπάνω παθήσεις, θα πρέπει να αναφερθούν. Επίσης υπάρχει η δυνατότητα παραπομπής σε Ορθοπεδικό. Εφόσον επιλεγεί η παραπομπή του υποψηφίου, υπάρχει και η δυνατότητα καταχώρησης σημειώσεων αν αυτό κριθεί απαραίτητο.

**Ορθοπεδικές Παθήσεις - Κινητικά Προβλήματα**

Δεν υπάρχουν ενδείξεις ορθοπεδικών παθήσεων - κινητικών προβλημάτων

Εάν υπάρχουν να αναφερθούν:

Παραπομπή σε Ορθοπεδικό

Σχόλια Παραπομπής

Ενδείξεις Ορθοπεδικών Παθήσεων - Κινητικών Προβλημάτων

## 3. Παθήσεις του Αναπνευστικού-πεπτικού, νεφρών, αίματος, αιμοποιητικού, ενδοκρινών αδένων, γενικές νοσηρές καταστάσεις, διαταραχές του μεταβολισμού:

Στην περίπτωση που διαπιστωθούν οι παραπάνω παθήσεις, θα πρέπει να αναφερθούν. Επίσης υπάρχει η δυνατότητα παραπομπής σε Αιματολόγο/ Γαστρεντερολόγο/ Ενδοκρινολόγο/ Ρευματολόγο/ Πνευμονολόγο/ Νεφρολόγο. Εφόσον επιλεγεί η παραπομπή του υποψηφίου, υπάρχει και η δυνατότητα καταχώρησης σημειώσεων αν αυτό κριθεί απαραίτητο.

**Παθήσεις του Αναπνευστικού - Πεπτικού - Νεφρών - Δέρματος - Αιμοποιητικού - Ενδοκρινών Αδένων - Γενικές Νοσηρές Καταστάσεις - Διαταραχές του Μεταβολισμού**

Δεν υπάρχουν ενδείξεις παθήσεων των παραπάνω κατηγοριών

Εάν υπάρχουν να αναφερθούν:

Παραπομπή σε Αιματολόγο

Παραπομπή σε Γαστρεντερολόγο

Παραπομπή σε Ενδοκρινολόγο

Παραπομπή σε Ρευματολόγο

Παραπομπή σε Πνευμονολόγο

Παραπομπή σε Νεφρολόγο

#### 4. Καρδιακές παθήσεις:

Στην περίπτωση που διαπιστωθεί καρδιακή πάθηση, θα πρέπει να αναφερθεί. Επίσης υπάρχει η δυνατότητα παραπομπής σε Καρδιολόγο, επιλέγοντας το αντίστοιχο πεδίο. Εφόσον επιλεγεί η παραπομπή του υποψηφίου, υπάρχει και η δυνατότητα καταχώρησης σημειώσεων αν αυτό κριθεί απαραίτητο.

#### 5. Νευρολογικές παθήσεις:

Στην περίπτωση που διαπιστωθεί νευρολογική πάθηση, θα πρέπει να αναφερθεί. Επίσης υπάρχει η δυνατότητα παραπομπής σε Νευρολόγο ή Νευροψυχίατρο, επιλέγοντας το αντίστοιχο πεδίο. Εφόσον επιλεγεί η παραπομπή του υποψηφίου, υπάρχει και η δυνατότητα καταχώρησης σημειώσεων αν αυτό κριθεί απαραίτητο.

### Νευρολογικές Παθήσεις

Δεν υπάρχουν ενδείξεις νευρολογικών παθήσεων

Εάν υπάρχουν να αναφερθούν:

Παραπομπή σε Νευρολόγο

#### 6. Σύνδρομο αποφρακτικής άπνοιας στον ύπνο:

Στο σημείο αυτό θα πρέπει να καταχωρηθεί μια τιμή υποχρεωτικά ως Αποτέλεσμα Ερωτηματολογίου για έλεγχο του Αποφρακτικού τύπου Συνδρόμου Απνοιών Υποπνοιών (ΣΑΥ). Επίσης υπάρχει η δυνατότητα παραπομπής σε Πνευμονολόγο. Εφόσον επιλεγεί η παραπομπή του υποψηφίου, υπάρχει και η δυνατότητα καταχώρησης σημειώσεων αν αυτό κριθεί απαραίτητο.



## Σύνδρομο Αποφρακτικής Άπνοιας στον Ύπνο

Αποτέλεσμα Ερωτηματολογίου για έλεγχο του Αποφρακτικού τύπου Συνδρόμου Απνοιών Υποπνοιών (ΣΑΥ):

Το πεδίο είναι υποχρεωτικό

Παραπομπή σε Πνευμονολόγο

### 7. Ψυχιατρικές παθήσεις:

Στην περίπτωση που διαπιστωθεί ψυχιατρική πάθηση, θα πρέπει να αναφερθεί. Επίσης υπάρχει η δυνατότητα παραπομπής σε Νευροψυχίατρο ή Ψυχίατρο, επιλέγοντας το αντίστοιχο πεδίο. Εφόσον επιλεγεί η παραπομπή του υποψηφίου, υπάρχει και η δυνατότητα καταχώρησης σημειώσεων αν αυτό κριθεί απαραίτητο.

## Ψυχιατρικές Παθήσεις

Δεν υπάρχουν ενδείξεις ψυχιατρικών παθήσεων

Εάν υπάρχουν να αναφερθούν:

Παραπομπή σε Ψυχίατρο

### 8. Μεταμόσχευση οργάνου ή τεχνητή εμφύτευση:

Στην περίπτωση που έχει πραγματοποιηθεί μεταμόσχευση οργάνου ή τεχνητή εμφύτευση, θα πρέπει να αναφερθεί. Επίσης εφόσον ο υποψήφιος προσκομίσει γνωμάτευση, θα πρέπει να επιλεγεί το πεδίο «Έλαβα γνώση της ιατρικής γνωμάτευσης ειδικού ιατρού».

## Μεταμόσχευση Οργάνου ή Τεχνητή Εμφύτευση

Δεν έχει πραγματοποιηθεί μεταμόσχευση οργάνου ή τεχνητή εμφύτευση

Εάν έχει, να αναφερθεί:

Έλαβα γνώση της ιατρικής γνωμάτευσης ειδικού ιατρού

## 9. Λοιπές παθήσεις:

Στην περίπτωση που διαπιστωθεί πάθηση που δεν αναφέρεται στις προηγούμενες περιπτώσεις, θα πρέπει να αναφερθεί. Επίσης εφόσον ο υποψήφιος προσκομίσει γνωμάτευση, θα πρέπει να επιλεγεί το πεδίο «Έλαβα γνώση της ιατρικής γνωμάτευσης ειδικού ιατρού».

### Λοιπές Παθήσεις

- Δεν πάσχει από πάθηση που δεν αναφέρεται στις προηγούμενες παραγράφους η
- οποία ενδέχεται να αποτελεί ή να προκαλεί λειτουργική ανικανότητα που μπορεί να υπονομεύσει την οδική ασφάλεια κατά την οδήγηση μηχανοκίνητου οχήματος
  - Εάν πάσχει, να αναφερθεί:
- Έλαβα γνώση της ιατρικής γνωμάτευσης ειδικού ιατρού

## 10. Παρατηρήσεις:

Στην περίπτωση που πρέπει να προστεθεί κάποια **Νέα παρατήρηση** απο τον ιατρό αναλογα τις παθήσεις ή προβλήματα που έχουν παρατηρηθεί στον υποψήφιο δίνεται η δυνατότητα επιλογής να επιλέξει την αντίστοιχη απο την λίστα των παρατηρήσεων.

Παρατηρήσεις

+ Νέα Παρατήρηση

Προϋπάρχουσες Παρατηρήσεις

02. Ακουστική συσκευή/επικοινωνιακό βοήθημα

Αριστερά  Δεξιά  Και τα δύο



## Επιλογή από Λίστα Παρατηρήσεων





Απο την λίστα των Παρατηρήσεων γίνεται η αντίστοιχη επιλογή αναλόγως το πόρισμα του ιατρού και τις ανάγκες του υποψηφίου

Προσθήκη Νέας Παρατήρησης Άδειας Οδήγησης

01. Διόρθωση και/ή προστασία της όρασης

03. Κινητική πρόθεση/νάρθηκας άκρων

10. Τροποποιημένο κιβώτιο ταχυτήτων

				
10.04. Διάταξη ελέγχου προσαρμοσμένης μετάδοσης <input checked="" type="radio"/> Αριστερά <input type="radio"/> Δεξιά <input type="radio"/> Και τα δύο	<input type="checkbox"/>	<input type="checkbox"/>	<input checked="" type="checkbox"/>	<input type="checkbox"/>
<input type="radio"/> Χέρι <input checked="" type="radio"/> Πόδι <input type="radio"/> Μέσον <input type="radio"/> Βραχίονας <input type="radio"/> Αντίχειρας				
10.02. Αυτόματη επιλογή της σχέσης μετάδοσης <input type="radio"/> Αριστερά <input type="radio"/> Δεξιά <input type="radio"/> Και τα δύο	<input type="checkbox"/>	<input type="checkbox"/>	<input type="checkbox"/>	<input type="checkbox"/>
<input type="radio"/> Χέρι <input type="radio"/> Πόδι <input type="radio"/> Μέσον <input type="radio"/> Βραχίονας <input type="radio"/> Αντίχειρας				






## Διαγραφή Παρατήρησης

Για να διαγράψει κανείς την Παρατήρηση που πρόσθεσε μπορεί εύκολα να πατήσει πάνω στο εικονίδιο του κάδου και να την αφαιρέσει απο τις επιλογές του.







Παρατηρήσεις

+ Νέα Παρατήρηση

Προϋπάρχουσες Παρατηρήσεις

					
02. Ακουστική συσκευή/επικοινωνιακό βοήθημα <input type="radio"/> Αριστερά <input type="radio"/> Δεξιά <input type="radio"/> Και τα δύο	<input checked="" type="checkbox"/>	<input type="checkbox"/>	<input type="checkbox"/>	<input type="checkbox"/>	

Καινούργιες Παρατηρήσεις

					
10.04. Διάταξη ελέγχου προσαρμοσμένης μετάδοσης <input checked="" type="radio"/> Αριστερά <input type="radio"/> Δεξιά <input type="radio"/> Και τα δύο	<input type="checkbox"/>	<input type="checkbox"/>	<input checked="" type="checkbox"/>	<input type="checkbox"/>	
<input type="radio"/> Χέρι <input checked="" type="radio"/> Πόδι <input type="radio"/> Μέσον <input type="radio"/> Βραχίονας <input type="radio"/> Αντίχειρας					

## 11. Τελικό Πόρισμα:

Τελευταίο βήμα είναι να οριστεί ένα τελικό πόρισμα αν ο υποψήφιος κρίνεται **Ικανός ή Μη ικανός** για όλες τις κατηγορίες άδειας οδήγησης. Στην συνέχεια, αν είναι **Ικανός ή όχι** για Δίπλωμα Μοτοσυκλέτας και αν απαιτείται περιορισμός στα έτη που ισχύει η άδεια οπότε στο πλαίσιο χρειάζεται μια τιμή ή δεν τίθεται καθόλου περιορισμός οπότε και προχωράμε στο επόμενο βήμα.

### Τελικό Πόρισμα

Ο υποψήφιος κρίνεται:  Ικανός  Μη Ικανός

Ικανός για Δίπλωμα Μοτοσυκλέτας:  Ναι  Όχι

Περιορισμός στα έτη ισχύος άδειας οδήγησης:

- Απαιτείται περιορισμός στα έτη ισχύος της άδειας οδήγησης όπως καθορίζεται από τις ισχύουσες διατάξεις. Ο χρονικός περιορισμός καθορίζεται από τον ιατρό που διενεργεί την εξέταση.
- Δεν τίθεται περιορισμός στα έτη ισχύος της άδειας οδήγησης λόγω ιατρικών θεμάτων. Η ισχύς της άδειας οδήγησης θα καθοριστεί από την αρμόδια υπηρεσία Μεταφορών σύμφωνα με τις ισχύουσες διατάξεις.

Ισχύς άδειας οδήγησης σε έτη:

Παρακαλώ εισάγετε μια τιμή στο  
διάστημα από 1 έως 5 έτη

Ισχύει ο χρονικός περιορισμός και για την Ομάδα 1

Προηγούμενο

Επόμενο

## 4<sup>ο</sup> Βήμα: Προβολή Πιστοποιητικού

Στη συγκεκριμένη οθόνη εμφανίζεται σύνοψη του συνόλου των καταχωρήσεων των προηγούμενων βημάτων. Εφόσον δεν απαιτείται κάποια τροποποίηση μπορεί να γίνει η υποβολή του πιστοποιητικού.



### Προεπισκόπηση

- Δεν υπάρχουν ενδείξεις ωτορινολαρυγγολογικών παθήσεων
- Δεν υπάρχουν ενδείξεις ορθοπεδικών παθήσεων - κινητικών προβλημάτων
- Δεν υπάρχουν ενδείξεις γενικών (αναπνευστικών, πεπτικών, αιματολογικών, ενδοκρινολογικών, ρευματικών, νεφρικών) παθήσεων
- Δεν υπάρχουν ενδείξεις καρδιακών παθήσεων
- Δεν υπάρχουν ενδείξεις νευρολογικών παθήσεων
- Αποτέλεσμα Ερωτηματολογίου για έλεγχο του Αποφρακτικού τύπου Συνδρόμου Απνοϊκών Υπνοπνοιών (ΣΑΥ): 10
- Δεν υπάρχουν ενδείξεις ψυχιατρικών παθήσεων
- Δεν έχει πραγματοποιηθεί μεταμόσχευση οργάνου ή τεχνητή εμφύτευση
- Δεν πάσχει από πάθηση που δεν αναφέρεται στις προηγούμενες παραγράφους η οποία ενδέχεται να αποτελεί ή να προκαλεί λειτουργική ανικανότητα που μπορεί να υπονομεύσει την οδική ασφάλεια κατά την οδήγηση μηχανοκίνητου οχήματος

### Προϋπάρχουσες και Νέες Παρατηρήσεις

02.Ακουστική συσκευή/επικοινωνιακό βοήθημα - ) Για όλες τις Κατηγορίες Οχημάτων

### Πόρισμα

Ο υποψήφιος κρίνεται ικανός για Δίπλωμα Μοτοσυκλέτας για Ομάδα 1 και Ομάδα 2.

Προηγούμενο

Υποβολή

## 5<sup>ο</sup> Βήμα: Υποβολή Πιστοποιητικού

Εύρεση Αίτησης

Στοιχεία Πολίτη

Συμπλήρωση Πιστοποιητικού

Προβολή Πιστοποιητικού

### Προεπισκόπηση

- Δεν υπάρχουν ενδείξεις ωτορινολαρυγγολογικών παθήσεων
- Δεν υπάρχουν ενδείξεις ορθοπεδικών παθήσεων - κινητικών προβλημάτων
- Δεν υπάρχουν ενδείξεις γενικών (αναπνευστικών, πεπτικών, αιματολογικών, ενδοκρινολογικών, ρευματικών, νεφρικών) παθήσεων
- Δεν υπάρχουν ενδείξεις καρδιακών παθήσεων
- Δεν υπάρχουν ενδείξεις νευρολογικών παθήσεων
- Αποτέλεσμα Ερωτηματολογίου για έλεγχο του Αποφρακτικού τύπου Συνδρόμου Απνοϊών Υποπνοϊών (ΣΑΥ): 5
- Δεν υπάρχουν ενδείξεις ψυχιατρικών παθήσεων
- Δεν έχει πραγματοποιηθεί μεταμόσχευση οργάνου ή τεχνητή εμφύτευση
- Δεν πάσχει από πάθηση που δεν αναφέρεται στις προηγούμενες παραγράφους η οποία ενδέχεται να αποτελεί ή να προκαλεί λειτουργική ανικανότητα που μπορεί να υπονομεύσει την οδική ασφάλεια κατά την οδήγηση μηχανοκίνητου οχήματος

### Προϋπάρχουσες και Νέες Παρατηρήσεις

- 02.Ακουστική συσκευή/επικοινωνιακό βοήθημα - ) Για όλες τις Κατηγορίες Οχημάτων

### Πόρισμα

- υποψήφιος κρίνεται ικανός για Ομάδα 1 και Ομάδα 2
- υποψήφιος κρίνεται μη ικανός για Δίπλωμα Μοτοσυκλέτας.

**Το πιστοποιητικό εκδόθηκε επιτυχώς!**

Κωδικός Πιστοποιητικού Οδήγησης:

**Επιτυχής Αποθήκευση!**  
✓ Το Πιστοποιητικό αποθηκεύτηκε με επιτυχία.

## 6<sup>ο</sup> Βήμα: Εκτύπωση Πιστοποιητικού

Μετά την Υποβολή του Πιστοποιητικού, υπάρχει η επιλογή της εκτύπωσης. Κάνοντας κλικ στο κουμπί της εκτύπωσης κατεβαίνει το αρχείο σε μορφή PDF.

**Το πιστοποιητικό εκδόθηκε επιτυχώς!**

Κωδικός Πιστοποιητικού Οδήγησης:

**8150721000154**

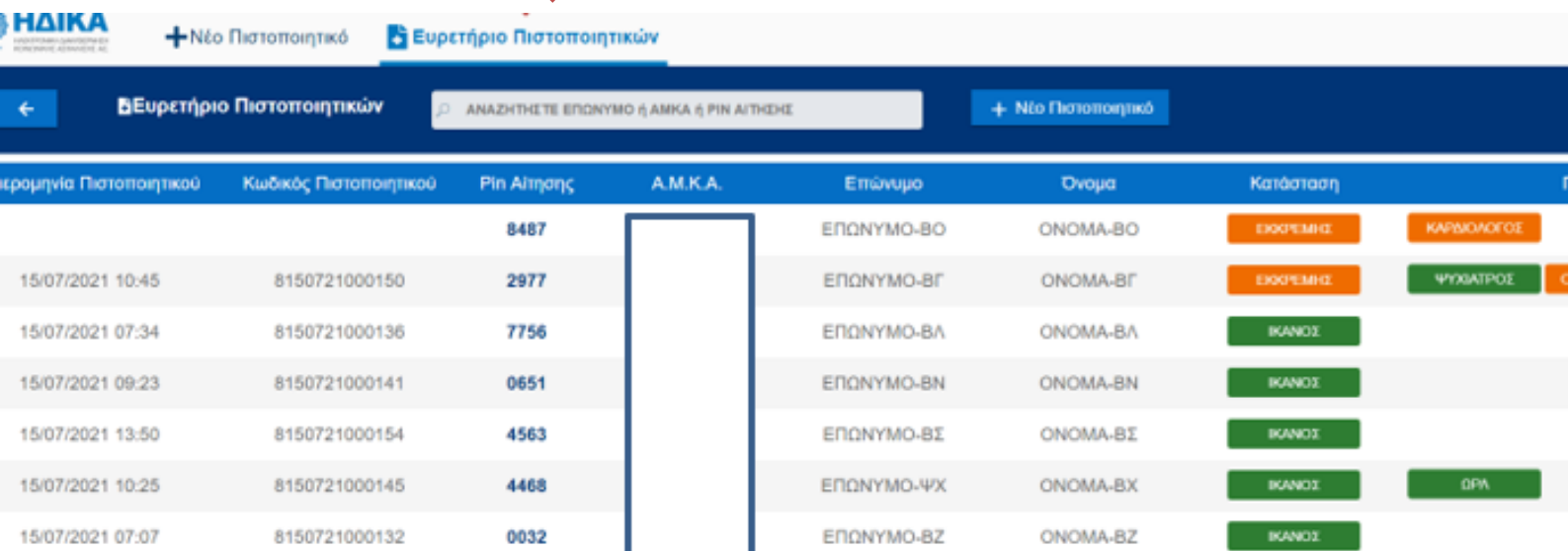
Προηγούμενο

**Εκτύπωση**

Υποβολή

### 3. Πως αναζητώ οποιοδήποτε Πιστοποιητικό στο Σύστημα του Διπλώματος οδήγησης;

**1<sup>ο</sup> Βήμα:** Για να κάνω αναζήτηση Πιστοποιητικού πηγαίνω στο Ευρετήριο Πιστοποιητικών όπου μπορώ να βρω όλα τα πιστοποιητικά που έχουν καταχωρηθεί.

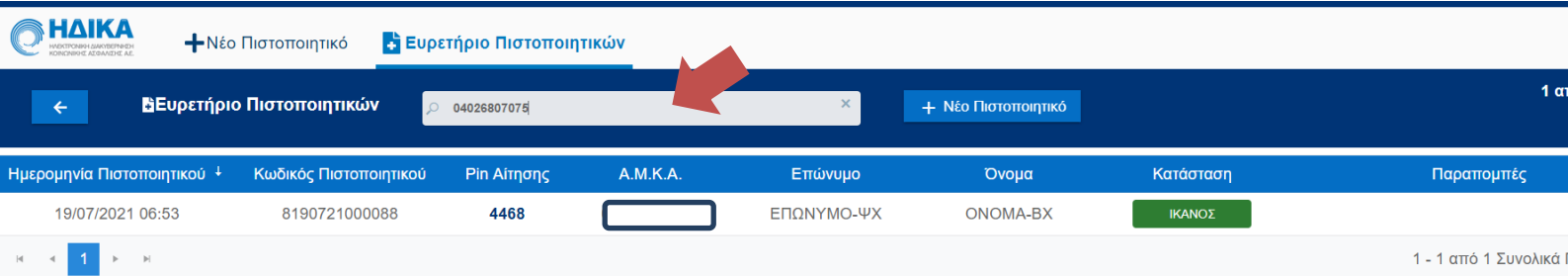
[+ Νέο Πιστοποιητικό](#)
[Ευρετήριο Πιστοποιητικών](#)

[←](#)
[Ευρετήριο Πιστοποιητικών](#)

[+ Νέο Πιστοποιητικό](#)

Ημερομηνία Πιστοποιητικού	Κωδικός Πιστοποιητικού	Ριν Αίτησης	A.M.K.A.	Επώνυμο	Όνομα	Κατάσταση	Παραπομπές
		8487		ΕΠΩΝΥΜΟ-ΒΟ	ΟΝΟΜΑ-ΒΟ	ΕΚΔΕΙΜΗ	ΚΑΡΜΟΛΟΓΟΣ
15/07/2021 10:45	8150721000150	2977		ΕΠΩΝΥΜΟ-ΒΓ	ΟΝΟΜΑ-ΒΓ	ΕΚΔΕΙΜΗ	ΨΥΧΙΑΤΡΟΣ
15/07/2021 07:34	8150721000136	7756		ΕΠΩΝΥΜΟ-ΒΔ	ΟΝΟΜΑ-ΒΔ	ΙΚΑΝΟΣ	
15/07/2021 09:23	8150721000141	0651		ΕΠΩΝΥΜΟ-ΒΝ	ΟΝΟΜΑ-ΒΝ	ΙΚΑΝΟΣ	
15/07/2021 13:50	8150721000154	4563		ΕΠΩΝΥΜΟ-ΒΣ	ΟΝΟΜΑ-ΒΣ	ΙΚΑΝΟΣ	
15/07/2021 10:25	8150721000145	4468		ΕΠΩΝΥΜΟ-ΨΧ	ΟΝΟΜΑ-ΒΧ	ΙΚΑΝΟΣ	ΟΡΑ
15/07/2021 07:07	8150721000132	0032		ΕΠΩΝΥΜΟ-ΒΖ	ΟΝΟΜΑ-ΒΖ	ΙΚΑΝΟΣ	

**2<sup>ο</sup> Βήμα:** Στην συνέχεια στο πλαίσιο της αναζήτησης χρησιμοποιώντας το Επώνυμο, ΑΜΚΑ ή το ΡΙΝ αίτησης μπορούμε να βρούμε το πιστοποιητικό.



[+ Νέο Πιστοποιητικό](#)
[Ευρετήριο Πιστοποιητικών](#)

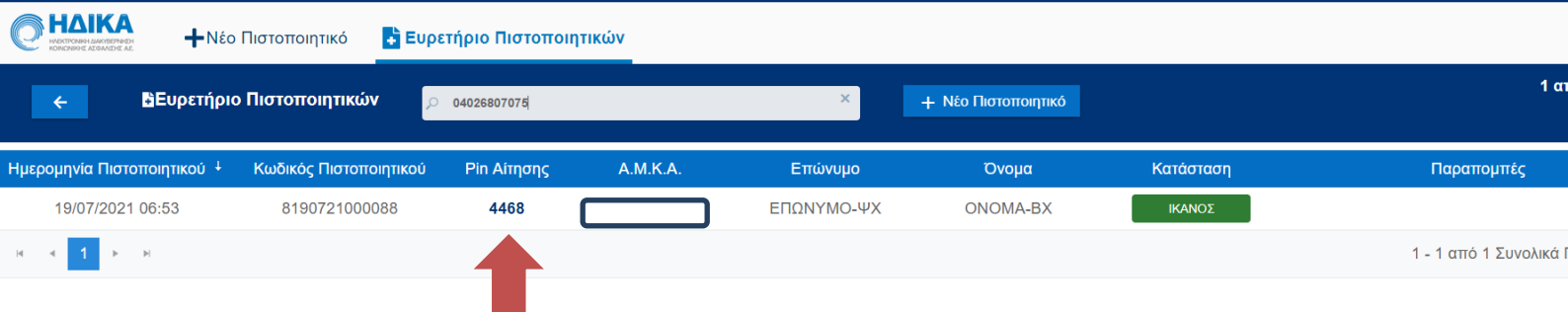
[←](#)
[Ευρετήριο Πιστοποιητικών](#)

[+ Νέο Πιστοποιητικό](#)

Ημερομηνία Πιστοποιητικού	Κωδικός Πιστοποιητικού	Ριν Αίτησης	A.M.K.A.	Επώνυμο	Όνομα	Κατάσταση	Παραπομπές
19/07/2021 06:53	8190721000088	4468		ΕΠΩΝΥΜΟ-ΨΧ	ΟΝΟΜΑ-ΒΧ	ΙΚΑΝΟΣ	

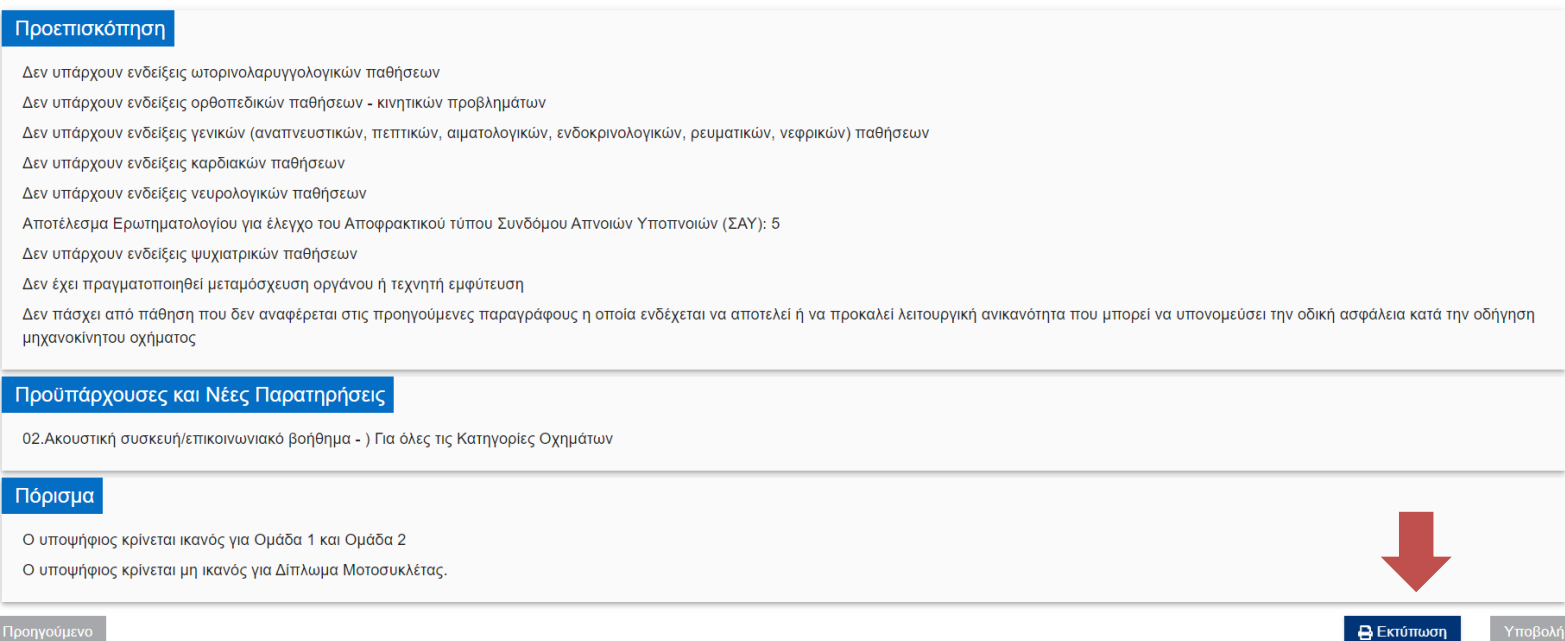
1 - 1 από 1 Συνολικά

**3<sup>ο</sup> Βήμα:** Κάνοντας κλικ στο PIN αίτησης ανοίγει η Προεπισκόπηση των όσων έχουν καταχωρηθεί για το συγκεκριμένο Πιστοποιητικό.



The screenshot shows the HAIKA web application interface. At the top, there is a navigation bar with the HAIKA logo and the text "Ευρετήριο Πιστοποιητικών". Below this is a search bar containing the PIN "0402680707ξ". A red arrow points to the "4468" value in the "Pin Αίτησης" column of a table. The table has columns for "Ημερομηνία Πιστοποιητικού", "Κωδικός Πιστοποιητικού", "Pin Αίτησης", "Α.Μ.Κ.Α.", "Επώνυμο", "Όνομα", "Κατάσταση", and "Παραπομπές". The "Κατάσταση" column shows "ΙΚΑΝΟΣ" in a green box. At the bottom right of the table, there is a pagination indicator "1 - 1 από 1 Συνολικά".

Αν θέλετε να εκτυπώσετε το έγγραφο κάνοντας κλικ στο κουμπί της εκτύπωσης το αρχείο κατεβαίνει σε μορφή PDF.



The screenshot shows the "Προεπισκόπηση" (Preview) section of the HAIKA application. It contains several sections of text:

- Προεπισκόπηση:**
  - Δεν υπάρχουν ενδείξεις ωτορινολαρυγγολογικών παθήσεων
  - Δεν υπάρχουν ενδείξεις ορθοπεδικών παθήσεων - κινητικών προβλημάτων
  - Δεν υπάρχουν ενδείξεις γενικών (αναπνευστικών, πεπτικών, αιματολογικών, ενδοκρινολογικών, ρευματικών, νεφρικών) παθήσεων
  - Δεν υπάρχουν ενδείξεις καρδιακών παθήσεων
  - Δεν υπάρχουν ενδείξεις νευρολογικών παθήσεων
  - Αποτέλεσμα Ερωτηματολογίου για έλεγχο του Αποφρακτικού τύπου Συνδρόμου Απνοιών Υποπνοιών (ΣΑΥ): 5
  - Δεν υπάρχουν ενδείξεις ψυχιατρικών παθήσεων
  - Δεν έχει πραγματοποιηθεί μεταμόσχευση οργάνου ή τεχνητή εμφύτευση
  - Δεν πάσχει από πάθηση που δεν αναφέρεται στις προηγούμενες παραγράφους η οποία ενδέχεται να αποτελεί ή να προκαλεί λειτουργική ανικανότητα που μπορεί να υπονομεύσει την οδική ασφάλεια κατά την οδήγηση μηχανοκίνητου οχήματος
- Προϋπάρχουσες και Νέες Παρατηρήσεις:**
  - 02.Ακουστική συσκευή/επικοινωνιακό βοήθημα - ) Για όλες τις Κατηγορίες Οχημάτων
- Πόρισμα:**
  - Ο υποψήφιος κρίνεται ικανός για Ομάδα 1 και Ομάδα 2
  - Ο υποψήφιος κρίνεται μη ικανός για Δίπλωμα Μοτοσυκλέτας.

At the bottom right, there is a red arrow pointing down towards the "Εκτύπωση" (Print) button.