



Πληροφοριακό Σύστημα Έκδοσης / Χορήγησης Ιατρικών Πιστοποιητικών Άδειας Οδήγησης

Εγχειρίδιο Χρήσης
Ομάδα Β'
Οφθαλμίατρος

Version 1.00

16/7/2021

Περιεχόμενα

1. Πως πραγματοποιώ είσοδο στο «Δίπλωμα οδήγησης»..... Σφάλμα! Δεν έχει οριστεί σελιδοδείκτης.
2. Πως καταχωρώ νέο Πιστοποιητικό στο Σύστημα του Διπλώματος οδήγησης; ... Σφάλμα! Δεν έχει οριστεί σελιδοδείκτης.
3. Πως εκτελώ αναζήτηση στο Ευρετήριο Πιστοποιητικών;.....12

1. Πως πραγματοποιώ είσοδο στο «Πληροφοριακό Σύστημα Έκδοσης / Χορήγησης Ιατρικών Πιστοποιητικών Άδειας Οδήγησης»

Για να πραγματοποιήσουμε είσοδο στο Δίπλωμα οδήγησης, θα πρέπει να μεταβούμε στο portal της Ηλεκτρονικής Συνταγογράφησης

<https://www.e-prescription.gr/shs/myportal>

και να επιλέξουμε σύνδεση.



Στην συνέχεια συμπληρώνουμε τα στοιχεία σύνδεσης που διαθέτουμε ως **διαπιστευμένοι** χρήστες του Συστήματος Ηλεκτρονικής Συνταγογράφησης (Σ.Η.Σ.) και επιλέγουμε «**Είσοδο**»

Μόλις πραγματοποιήσουμε επιτυχή είσοδο, επιλέγουμε το εικονίδιο **Πιστοποιητικά** και έπειτα **Δίπλωμα οδήγησης**, όπως φαίνεται και στις εικόνες που ακολουθούν.

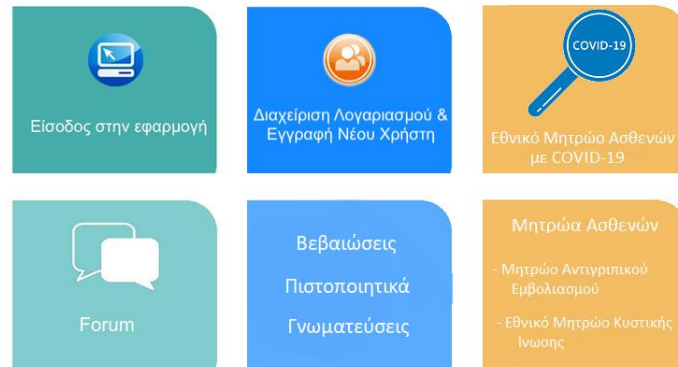
Καλώς ήρθατε στο Portal της Ηλεκτρονικής Συνταγογράφησης.
Παρακαλώ εισάγετε τα στοιχεία σας.

Standard Authentication

Όνομα Χρήστη

Κωδικός

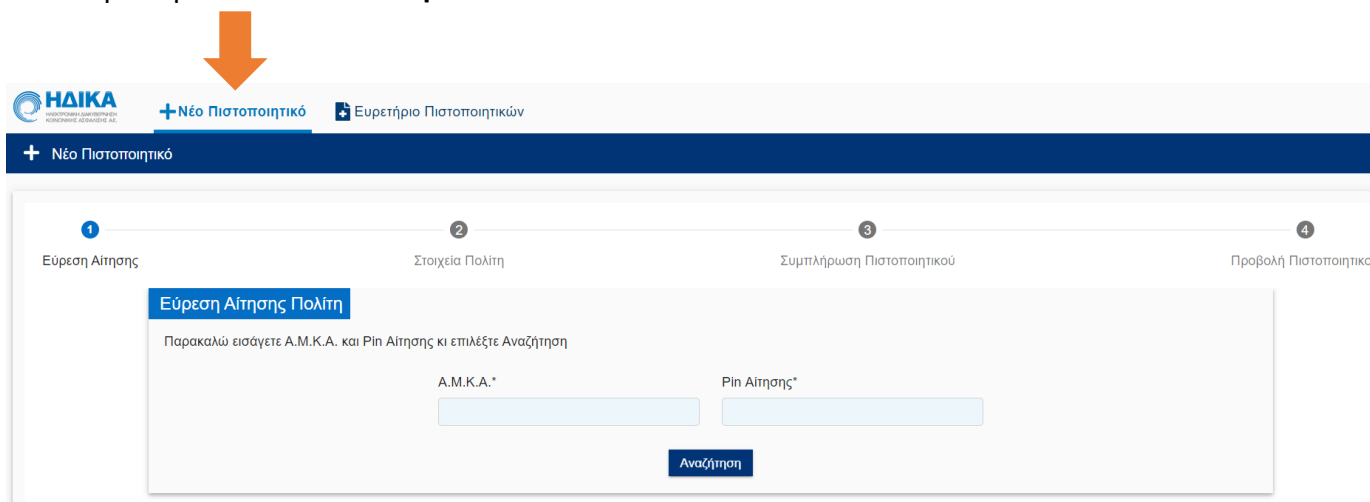
Καλωσορίσατε στην Ηλεκτρονική Συνταγογράφηση



Με την επιλογή αυτή, θα μεταφερθούμε αυτόματα στο «Πληροφοριακό Σύστημα Έκδοσης / Χορήγησης Ιατρικών Πιστοποιητικών Άδειας Οδήγησης».

2. Πως καταχωρώ Νέο Πιστοποιητικό στο Πληροφοριακό Σύστημα Έκδοσης / Χορήγησης Ιατρικών Πιστοποιητικών Άδειας Οδήγησης με ειδικότητα Οφθαλμίατρου;

Αφού πραγματοποιήσουμε την είσοδο θα πρέπει από το κεντρικό μενού να επιλέξουμε πάνω αριστερά «**Νέο Πιστοποιητικό**».



Στη συνέχεια, ξεκινάμε να συμπληρώνουμε διαδοχικά τα βήματα, όπως περιγράφονται παρακάτω:

1^ο Βήμα: Εύρεση Αίτησης Πολίτη

Πληκτρολογούμε τον Α.Μ.Κ.Α καθώς και το PIN της αίτησης που έχει πραγματοποιηθεί για την ανανέωση του Διπλώματος Οδήγησης. Στη συνέχεια επιλέγουμε «Αναζήτηση».

2^ο Βήμα: Στοιχεία Πολίτη

Πατώντας στην «Αναζήτηση» οδηγούμαστε στο 2^ο βήμα, τα στοιχεία πολίτη, όπου έχουν μεταφερθεί αυτομάτως όλα τα διαθέσιμα στοιχεία από το εθνικό Μητρώο του ΑΜΚΑ και του Μητρώου Πολιτών.

Συμπληρώνουμε όσα δεδομένα δεν έρχονται αυτόματα.

Εύρεση Αιτούντος 2 Στοιχεία Πολίτη 3 Συμπλήρωση Γνωμάτευσης 4 Προβολή Γνωμάτευσης

ΝΕΑ ΓΝΩΜΑΤΕΥΣΗ

Γενικά Στοιχεία

Επώνυμο ΕΠΩΝΥΜΟ-ΒΟ	Α.Μ.Κ.Α. <input type="text"/>	Ημένα Γέννησης <input type="text"/>
Όνομα ΟΝΟΜΑ-ΒΟ	Α.Φ.Μ. <input type="text"/>	

Στοιχεία Επικοινωνίας

Διεύθυνση <input type="text"/>	Νομός <input type="text"/>	Email <input type="text"/>
Πόλη <input type="text"/>	T.K. <input type="text"/>	Τηλέφωνο <input type="text"/>

Προηγούμενο Επόμενο

Αφού επιβεβαιώσουμε πως τα στοιχεία που έχουν προστεθεί είναι σωστά, επιλέγουμε κάτω δεξιά το «Επόμενο».

3^ο Βήμα: Συμπλήρωση Πιστοποιητικού

Σε αυτό το σημείο θα πρέπει να προστεθούν οι απαραίτητες ιατρικές πληροφορίες που απαιτούνται ώστε να κριθεί η ικανότητα οδήγησης του εκάστοτε υποψηφίου.

Πιο συγκεκριμένα, ο χρήστης καλείται να συμπληρώσει πληροφορίες για τις παρακάτω κατηγορίες παθήσεων:

- Μονοφθαλμία
- Οπτική Οξύτητα
- Οπτικά Πεδία
- Αντίληψη Χρωμάτων
- Αφακία
- Διόφθαλμη όραση
- Λοιπές Παθήσεις των Ματιών
- Παρατηρήσεις
- Τελικό Πόρισμα

Αναλυτικότερα:

1. Μονοφθαλμία:

Στην περίπτωση που υπάρχει ή όχι κάποια οφθαλμική πάθηση όπως Μονοφθαλμία, θα πρέπει να αναφερθεί κάτωθεν.

Μονοφθαλμία

- Δεν είναι μονόφθαλμος/η
- Εάν είναι, να επιλεγεί ο λειτουργικός οφθαλμός:
- Δεξιός (Δεξιός Οφθαλμός)
- Αριστερός (Αριστερός Οφθαλμός)

Το πεδίο είναι υποχρεωτικό.

Σε περίπτωση που ο χρήστης επιθυμεί να διαβάσει τη σχετική νομοθεσία μπορεί να επιλέξει το κουμπί με την ένδειξη εγγράφου, όπως επίσης και να την εκτυπώσει κατεβάζοντας το αρχείο Pdf που βρίσκεται ακριβώς δίπλα. **Το ίδιο ισχύει και στις υπόλοιπες κατηγορίες παθήσεων.**

2. Οπτική Οξύτητα:

Η Οπτική Οξύτητα θα πρέπει **υποχρεωτικά** να αναφερθεί και για τους 2 οφθαλμούς είτε για την ΟΜΑΔΑ 1 είτε για την ΟΜΑΔΑ 2.

Οπτική Οξύτητα

ΟΜΑΔΑ 1: Το άθροισμα της οπτικής οξύτητας των δύο ματιών μετρούμενης με γυαλιά ή φακούς επαφής πρέπει να είναι τουλάχιστον 10/10.

ΟΜΑΔΑ 2: Κάθε υποψήφιος για την αρχική χορήγηση ή ανανέωση άδειας οδήγησης πρέπει να έχει οπτική οξύτητα τουλάχιστον 8/10 στο ένα μάτι και τουλάχιστον 5/10 στο άλλο.

Οξύτητα Δεξιού Οφθαλμού

Το πεδίο είναι υποχρεωτικό.

Οξύτητα Αριστερού Οφθαλμού

3. Οπτικά Πεδία:

Τα Οπτικά Πεδία σε περίπτωση που διαπιστωθεί κάποια διαταραχή μπορεί να αναφερθεί στο πλαίσιο που ανοίγει. Διαφορετικά, θα επιλεγθεί η πρώτη επιλογή.

Οπτικά Πεδία

- Δεν διαπιστώθηκε διαταραχή του οπτικού πεδίου με αδρή εκτίμηση του Δεξιού Οφθαλμού
- Εάν διαπιστώθηκε, να αναφερθεί:

- Δεν διαπιστώθηκε διαταραχή του οπτικού πεδίου με αδρή εκτίμηση του Αριστερού Οφθαλμού
- Εάν διαπιστώθηκε, να αναφερθεί:

4. Αντίληψη Χρωμάτων:

Η Φυσιολογική αντίληψη των χρωμάτων ή μη φυσιολογική μπορεί να αναφερθεί κάτωθεν ως εξής:

Αντίληψη Χρωμάτων

- Φυσιολογική αντίληψη χρωμάτων του Δεξιού Οφθαλμού
- Εάν όχι, να αναφερθεί:

- Διακρίνει άνετα τα τρία χρώματα
- Δε διακρίνει άνετα τα τρία χρώματα

- Φυσιολογική αντίληψη χρωμάτων του Αριστερού Οφθαλμού
- Εάν όχι, να αναφερθεί:

- Διακρίνει άνετα τα τρία χρώματα
- Δε διακρίνει άνετα τα τρία χρώματα

5. Αφακία:

Σε περίπτωση που διαπιστωθεί Αφακία στους οφθαλμούς του υποψηφίου θα πρέπει να σημειωθεί κάτωθεν με βάση τις επιλογές που δίνονται.

Αφακία

- Εκπληρώνονται οι προϋποθέσεις της ελάχιστης οπτικής οξύτητας του Δεξιού Οφθαλμού
- Εάν δεν εκπληρώνονται, να αναφερθεί:

- Υφίσταται αφακία
- Υφίσταται ψευδοφακία

- Εκπληρώνονται οι προϋποθέσεις της ελάχιστης οπτικής οξύτητας του Αριστερού Οφθαλμού
- Εάν δεν εκπληρώνονται, να αναφερθεί:

- Υφίσταται αφακία
- Υφίσταται ψευδοφακία

6. Διόφθαλμη όραση:

Σε περίπτωση που δεν έχει διαπιστωθεί από τον Οφθαλμίατρο η συγκεκριμένη πάθηση στον υποψήφιο επιλέγεται ορθώς η 1^η επιλογή. Διαφορετικά, θα επιλεγθεί η 2^η επιλογή και στα κουτάκια θα δηλωθεί πιο συγκεκριμένα η πάθηση.

Διόφθαλμη Όραση

- Δεν πάσχει από πάθηση που αποτελεί εμπόδιο στη στερεοσκοπική όραση
- Εάν πάσχει, να αναφερθεί:
- Έκδηλος στραβισμός
 - Διπλοπία

7. Λοιπές Παθήσεις των Ματιών:

Σε περίπτωση λοιπών παθήσεων θα δήλωνεται παρακάτω κάνοντας κλικ στο κουμπί και ύστερα, στο πλαίσιο θα αναφέρεται με ελεύθερο κείμενο συγκεκριμένα η πάθηση. Διαφορετικά, θα επιλέγεται το πρώτο κουμπί επιλογών.

Λοιπές Παθήσεις των Ματιών

- Δεν πάσχει από άλλες παθήσεις των ματιών που αποτελούν σοβαρό εμπόδιο στην ασφαλή οδήγηση
- Εάν πάσχει, να αναφερθούν:

8. Παρατηρήσεις:

Στην περίπτωση που πρέπει να προστεθεί κάποια **Νέα παρατήρηση** από τον ιατρό αναλογα τις παθήσεις ή προβλήματα που έχουν παρατηρηθεί στον υποψήφιο δίνεται η δυνατότητα επιλογής να επιλέξει την αντίστοιχη από την λίστα των παρατηρήσεων.





Παρατηρήσεις

+ Νέα Παρατήρηση

Προϋπάρχουσες Παρατηρήσεις

62. Οδήγηση εντός ακτίνας ? km από τον τόπο κατοικίας του κατόχου της αδειας οδήγησης (μέγιστη τιμή τα 100 km)





◀ —●— ▶ 50

- | | | | |
|---|---|---|---|
|  |  |  |  |
| <input type="checkbox"/> | <input type="checkbox"/> | <input checked="" type="checkbox"/> | <input type="checkbox"/> |

Επιλογή από Λίστα Παρατηρήσεων







Απο την λίστα των Παρατηρήσεων γίνεται η αντίστοιχη επιλογή αναλόγως το πόρισμα του ιατρού και τις ανάγκες του υποψηφίου

Προσθήκη Νέας Παρατήρησης Άδειας Οδήγησης

01. Διόρθωση και/ή προστασία της όρασης				
01.05. Κάλυπτρο ματιού <input type="radio"/> Αριστερά <input type="radio"/> Δεξιά	<input type="checkbox"/>	<input type="checkbox"/>	<input type="checkbox"/>	<input type="checkbox"/>
01.06. Γυαλιά ή φακοί επαφής <input type="radio"/> Αριστερά <input type="radio"/> Δεξιά <input checked="" type="radio"/> Και τα δύο	<input checked="" type="checkbox"/>	<input type="checkbox"/>	<input type="checkbox"/>	<input type="checkbox"/>
01.07. Ειδικό οπτικό βοήθημα <input type="radio"/> Αριστερά <input type="radio"/> Δεξιά <input type="radio"/> Και τα δύο	<input type="checkbox"/>	<input type="checkbox"/>	<input type="checkbox"/>	<input type="checkbox"/>
01.01. Γυαλιά	<input type="checkbox"/>	<input type="checkbox"/>	<input type="checkbox"/>	<input type="checkbox"/>
01.02. Φακός(οί) επαφής <input type="radio"/> Αριστερά <input type="radio"/> Δεξιά <input type="radio"/> Και τα δύο	<input type="checkbox"/>	<input type="checkbox"/>	<input type="checkbox"/>	<input type="checkbox"/>

Διαγραφή Παρατήρησης

Για να διαγράψει κανείς την Παρατήρηση που πρόσθεσε μπορεί εύκολα να πατήσει πάνω στο εικονίδιο του κάδου και να την αφαιρέσει απο τις επιλογές του.

Παρατηρήσεις					
Προϋπάρχουσες Παρατηρήσεις 02. Ακουστική συσκευή/επικοινωνιακό βοήθημα <input type="radio"/> Αριστερά <input type="radio"/> Δεξιά <input type="radio"/> Και τα δύο	<input checked="" type="checkbox"/>	<input type="checkbox"/>	<input type="checkbox"/>	<input type="checkbox"/>	
Καινούργιες Παρατηρήσεις 01.06. Γυαλιά ή φακοί επαφής <input type="radio"/> Αριστερά <input type="radio"/> Δεξιά <input checked="" type="radio"/> Και τα δύο	<input checked="" type="checkbox"/>	<input type="checkbox"/>	<input type="checkbox"/>	<input type="checkbox"/>	



9. Τελικό Πόρισμα:

Τελευταίο βήμα είναι να οριστεί ένα τελικό πόρισμα αν ο υποψήφιος κρίνεται **Ικανός ή Μη ικανός** για όλες τις κατηγορίες άδειας οδήγησης. Στην συνέχεια, αν είναι **Ικανός ή όχι** για Δίπλωμα Μοτοσυκλέτας και αν απαιτείται περιορισμός στα έτη που ισχύει η άδεια οπότε στο πλαίσιο χρειάζεται μια τιμή ή δεν τίθεται καθόλου περιορισμός οπότε και προχωράμε στο επόμενο βήμα.

Τελικό Πόρισμα

Ο υποψήφιος κρίνεται: Ικανός Μη Ικανός

Ικανός για Δίπλωμα Μοτοσυκλέτας: Ναι Όχι

Περιορισμός στα έτη ισχύος άδειας οδήγησης:

Απαιτείται περιορισμός στα έτη ισχύος της άδειας οδήγησης όπως καθορίζεται από τις ισχύουσες διατάξεις. Ο χρονικός περιορισμός καθορίζεται από τον ιατρό που διενεργεί την εξέταση.

Δεν τίθεται περιορισμός στα έτη ισχύος της άδειας οδήγησης λόγω ιατρικών θεμάτων. Η ισχύς της άδειας οδήγησης θα καθοριστεί από την αρμόδια υπηρεσία Μεταφορών σύμφωνα με τις ισχύουσες διατάξεις.

Ισχύς άδειας οδήγησης σε έτη:

Παρακαλώ εισάγετε μια τιμή στο διάστημα από 1 έως 15 έτη

Ισχύει ο χρονικός περιορισμός και για την Ομάδα 1

[Προηγούμενο](#) [Επόμενο](#)

4^ο Βήμα: Προβολή Πιστοποιητικού

Στη συγκεκριμένη οθόνη εμφανίζεται σύνοψη του συνόλου των καταχωρήσεων των προηγούμενων βημάτων. Εφόσον δεν απαιτείται κάποια τροποποίηση μπορεί να γίνει η υποβολή του πιστοποιητικού.

Εύρεση Αίτησης

Στοιχεία Πολίτη

Συμπλήρωση Πιστοποιητικού

4
Προβολή Πιστοποιητικού

Προεπισκόπηση

Δεν είναι μονόφθαλμος/η
 Οξύτητα Αριστερού Οφθαλμού: 5
 Οξύτητα Δεξιού Οφθαλμού: 8
 Δεν διαπιστώθηκε διαταραχή του οπτικού πεδίου με αδρή εκτίμηση του Δεξιού Οφθαλμού
 Δεν διαπιστώθηκε διαταραχή του οπτικού πεδίου με αδρή εκτίμηση του Αριστερού Οφθαλμού
 Μη Φυσιολογική αντίληψη χρωμάτων του Δεξιού Οφθαλμού:
 Φυσιολογική αντίληψη χρωμάτων του Αριστερού Οφθαλμού
 Δεν Εκπληρώνονται οι προϋποθέσεις της ελάχιστης οπτικής οξύτητας του Δεξιού Οφθαλμού:
 Εκπληρώνονται οι προϋποθέσεις της ελάχιστης οπτικής οξύτητας του Αριστερού Οφθαλμού
 Πάσχει από πάθηση που αποτελεί εμπόδιο στην στερεοσκοπική όραση:
 Πάσχει από άλλες παθήσεις των ματιών που αποτελούν σοβαρό εμπόδιο στην ασφαλή οδήγηση: null

Προϋπάρχουσες και Νέες Παρατηρήσεις

62.Οδήγηση εντός ακτίνας ? km από τον τόπο κατοικίας του κατόχου της αδειας οδήγησης (μέγιστη τιμή τα 100 km) -) Μόνο για Αυτοκίνητο
 63.Οδήγηση χωρίς επιβάτες - Μόνο για Αυτοκίνητο
 65.Οδήγηση επιτρεπόμενη μόνον συνοδεία κατόχου αδειας οδήγησης τουλάχιστον της ίδιας κατηγορίας - Μόνο για Αυτοκίνητο



Προηγούμενο

Υποβολή

5^ο Βήμα: Υποβολή Πιστοποιητικού

Εύρεση Αίτησης

Στοιχεία Πολίτη

Συμπλήρωση Πιστοποιητικού

4
Προβολή Πιστοποιητικού

Προεπισκόπηση

Δεν είναι μονόφθαλμος/η
 Οξύτητα Αριστερού Οφθαλμού: 5
 Οξύτητα Δεξιού Οφθαλμού: 8
 Δεν διαπιστώθηκε διαταραχή του οπτικού πεδίου με αδρή εκτίμηση του Δεξιού Οφθαλμού
 Δεν διαπιστώθηκε διαταραχή του οπτικού πεδίου με αδρή εκτίμηση του Αριστερού Οφθαλμού
 Μη Φυσιολογική αντίληψη χρωμάτων του Δεξιού Οφθαλμού: Διακρίνει άνετα τα τρία χρώματα
 Φυσιολογική αντίληψη χρωμάτων του Αριστερού Οφθαλμού
 Δεν Εκπληρώνονται οι προϋποθέσεις της ελάχιστης οπτικής οξύτητας του Δεξιού Οφθαλμού: Υφίσταται αφακία
 Εκπληρώνονται οι προϋποθέσεις της ελάχιστης οπτικής οξύτητας του Αριστερού Οφθαλμού
 Δεν πάσχει από πάθηση που αποτελεί εμπόδιο στην στερεοσκοπική όραση
 Δεν πάσχει από άλλες παθήσεις των ματιών που αποτελούν σοβαρό εμπόδιο στην ασφαλή οδήγηση

Προϋπάρχουσες και Νέες Παρατηρήσεις

62.Οδήγηση εντός ακτίνας ? km από τον τόπο κατοικίας του κατόχου της αδειας οδήγησης (μέγιστη τιμή τα 100 km) -) Μόνο για Αυτοκίνητο
 63.Οδήγηση χωρίς επιβάτες - Μόνο για Αυτοκίνητο
 65.Οδήγηση επιτρεπόμενη μόνον συνοδεία κατόχου αδειας οδήγησης τουλάχιστον της ίδιας κατηγορίας - Μόνο για Αυτοκίνητο

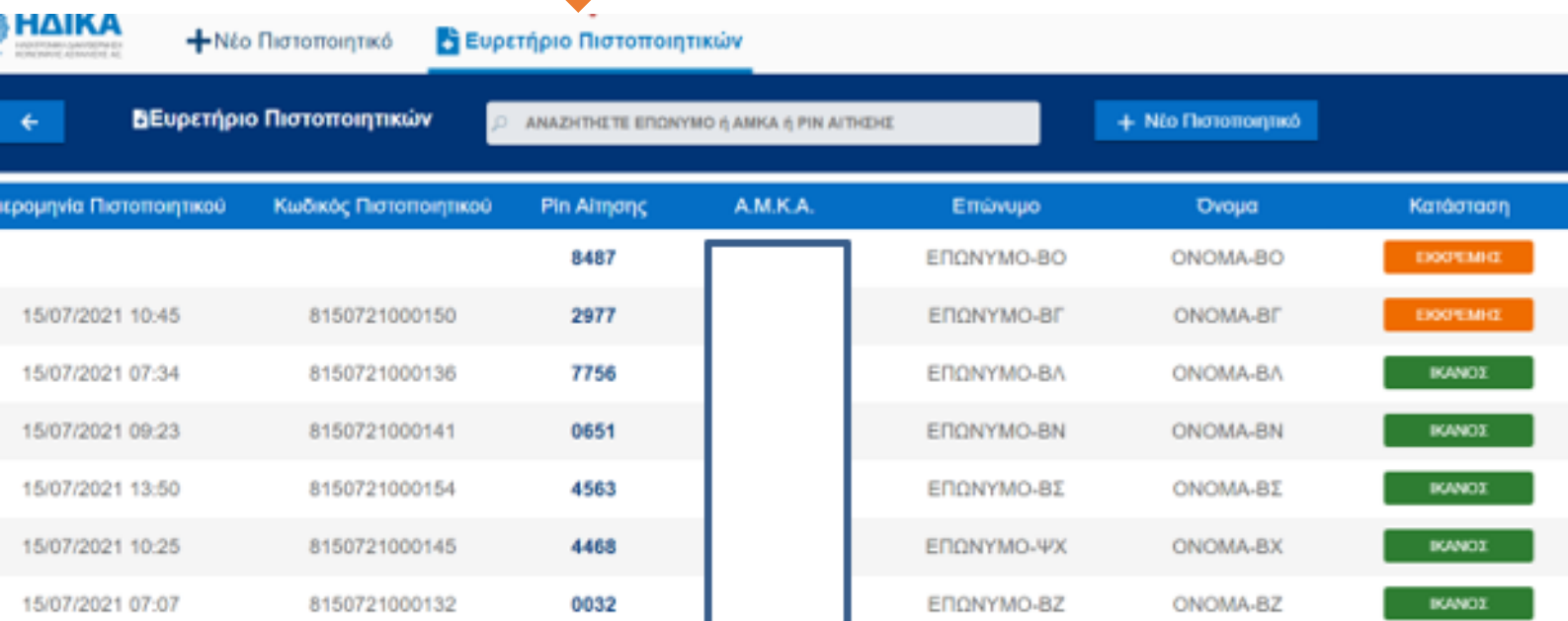
Επιτυχής Αποθήκευση!
 ✓ Το Πιστοποιητικό αποθηκεύτηκε με επιτυχία.

Το πιστοποιητικό εκδόθηκε επιτυχώς!

Κωδικός Πιστοποιητικού Οδήγησης:

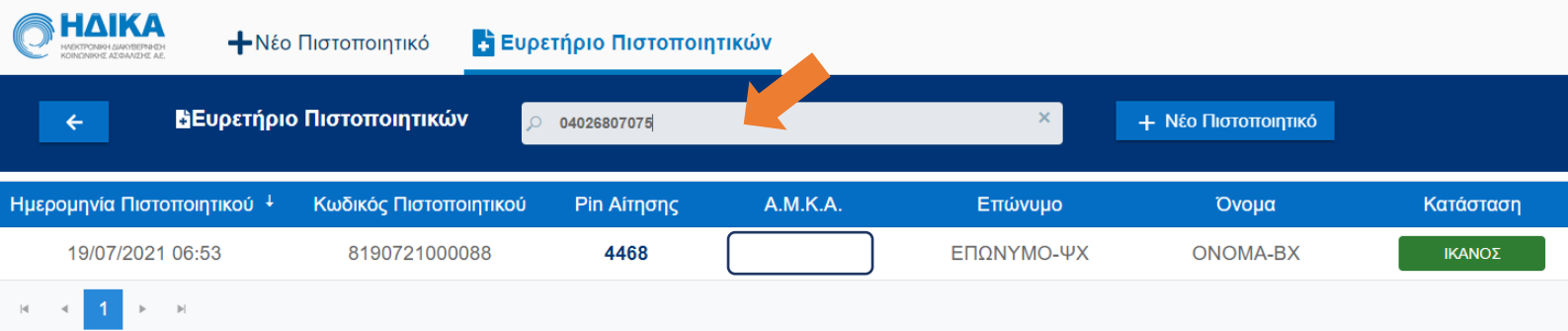
3. Πως αναζητώ οποιοδήποτε Πιστοποιητικό στο Σύστημα του Διπλώματος οδήγησης;

1^ο Βήμα: Για να κάνω αναζήτηση Πιστοποιητικού πηγαίνω στο Ευρετήριο Πιστοποιητικών όπου μπορώ να βρω όλα τα πιστοποιητικά που έχουν καταχωρηθεί.

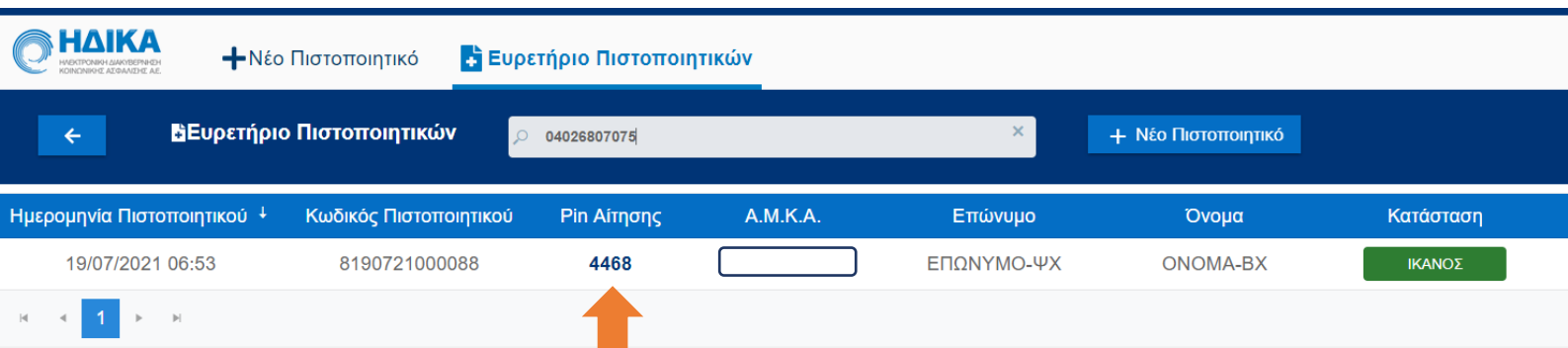
Ημερομηνία Πιστοποιητικού	Κωδικός Πιστοποιητικού	Pin Αίτησης	A.M.K.A.	Επώνυμο	Όνομα	Κατάσταση
		8487		ΕΠΩΝΥΜΟ-ΒΘ	ΟΝΟΜΑ-ΒΘ	ΕΚΟΣΤΕΜΗΣ
15/07/2021 10:45	8150721000150	2977		ΕΠΩΝΥΜΟ-ΒΓ	ΟΝΟΜΑ-ΒΓ	ΕΚΟΣΤΕΜΗΣ
15/07/2021 07:34	8150721000136	7756		ΕΠΩΝΥΜΟ-ΒΛ	ΟΝΟΜΑ-ΒΛ	ΙΚΑΝΟΣ
15/07/2021 09:23	8150721000141	0651		ΕΠΩΝΥΜΟ-ΒΝ	ΟΝΟΜΑ-ΒΝ	ΙΚΑΝΟΣ
15/07/2021 13:50	8150721000154	4563		ΕΠΩΝΥΜΟ-ΒΣ	ΟΝΟΜΑ-ΒΣ	ΙΚΑΝΟΣ
15/07/2021 10:25	8150721000145	4468		ΕΠΩΝΥΜΟ-ΨΧ	ΟΝΟΜΑ-ΒΧ	ΙΚΑΝΟΣ
15/07/2021 07:07	8150721000132	0032		ΕΠΩΝΥΜΟ-ΒΖ	ΟΝΟΜΑ-ΒΖ	ΙΚΑΝΟΣ

2^ο Βήμα: Στην συνέχεια στο πλαίσιο της αναζήτησης χρησιμοποιώντας το Επώνυμο, ΑΜΚΑ ή το ΡΙΝ αίτησης μπορούμε να αναζητήσουμε το πιστοποιητικό.



Ημερομηνία Πιστοποιητικού	Κωδικός Πιστοποιητικού	Pin Αίτησης	A.M.K.A.	Επώνυμο	Όνομα	Κατάσταση
19/07/2021 06:53	8190721000088	4468		ΕΠΩΝΥΜΟ-ΨΧ	ΟΝΟΜΑ-ΒΧ	ΙΚΑΝΟΣ

3^ο Βήμα: Κάνοντας κλικ στο PIN αίτησης ανοίγει η Προεπισκόπηση των όσων έχουν καταχωρηθεί για το συγκεκριμένο Πιστοποιητικό.



Ημερομηνία Πιστοποιητικού ↓	Κωδικός Πιστοποιητικού	Pin Αίτησης	A.M.K.A.	Επώνυμο	Όνομα	Κατάσταση
19/07/2021 06:53	8190721000088	4468	<input type="text"/>	ΕΠΩΝΥΜΟ-ΨΧ	ΟΝΟΜΑ-BX	ΙΚΑΝΟΣ

Αν θέλετε να εκτυπώσετε το έγγραφο κάνοντας κλικ στο κουμπί της εκτύπωσης το αρχείο κατεβαίνει σε μορφή PDF.

Προεπισκόπηση

- Δεν είναι μονόφθαλμος/η
- Οξύτητα Αριστερού Οφθαλμου: 4
- Οξύτητα Δεξιού Οφθαλμου: 5
- Δεν διαπιστώθηκε διαταραχή του οπτικού πεδίου με αδρή εκτίμηση του Δεξιού Οφθαλμού
- Δεν διαπιστώθηκε διαταραχή του οπτικού πεδίου με αδρή εκτίμηση του Αριστερού Οφθαλμού
- Φυσιολογική αντίληψη χρωμάτων του Δεξιού Οφθαλμού
- Φυσιολογική αντίληψη χρωμάτων του Αριστερού Οφθαλμού
- Εκπληρώνονται οι προϋποθέσεις της ελάχιστης οπτικής οξύτητας του Δεξιού Οφθαλμού
- Εκπληρώνονται οι προϋποθέσεις της ελάχιστης οπτικής οξύτητας του Αριστερού Οφθαλμού
- Δεν πάσχει από πάθηση που αποτελεί εμπόδιο στην στερεοσκοπική όραση
- Δεν πάσχει από άλλες παθήσεις των ματιών που αποτελούν σοβαρό εμπόδιο στην ασφαλή οδήγηση

Προϋπάρχουσες και Νέες Παρατηρήσεις

- 02.Ακουστική συσκευή/επικοινωνιακό βοήθημα -) Για όλες τις Κατηγορίες Οχημάτων
- 01.06.Γυαλιά ή φακοί επαφής - (Αριστερά, Δεξιά) Για όλες τις Κατηγορίες Οχημάτων

Πόρισμα

- Ο υποψήφιος κρίνεται ικανός για Δίπλωμα Μοτοσυκλέτας για Ομάδα 1 και Ομάδα 2.
- Απαιτείται περιορισμός στα έτη ισχύος της άδειας οδήγησης όπως καθορίζεται από τις ισχύουσες διατάξεις. Ο χρονικός περιορισμός ορίζεται σε έτη. (4)
- Ο περιορισμός στα έτη ισχύει και για την Ομάδα 1.

Προηγούμενο

Εκτύπωση